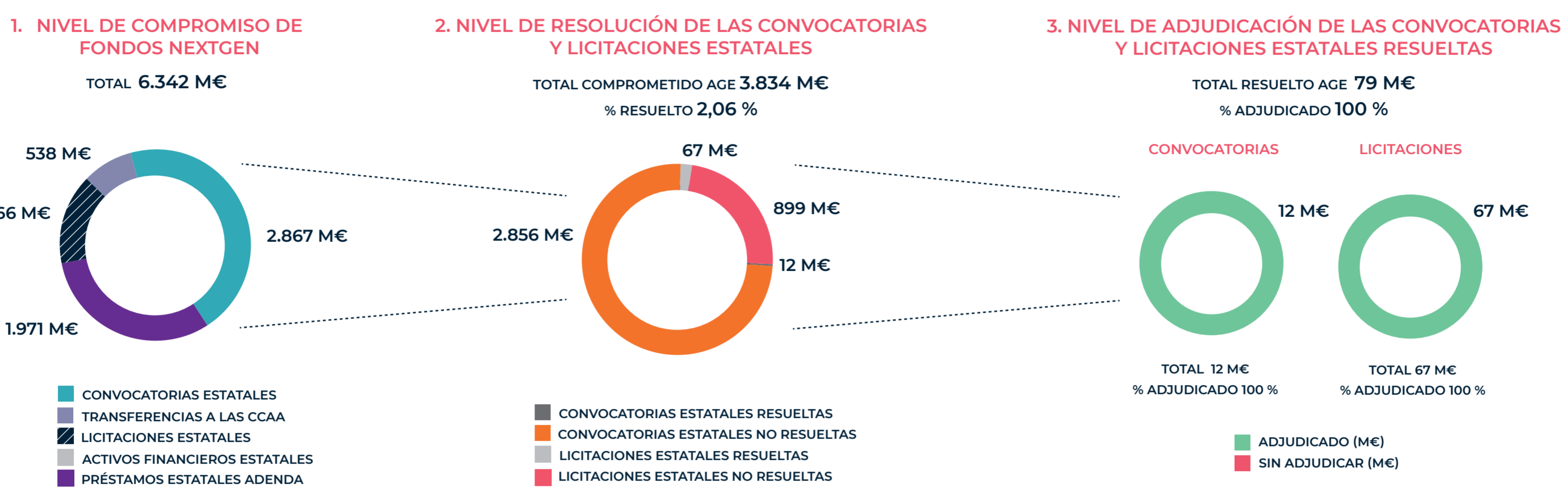




NEXT GENERATION EU: ESTADO DE EJECUCIÓN DEL PRTR

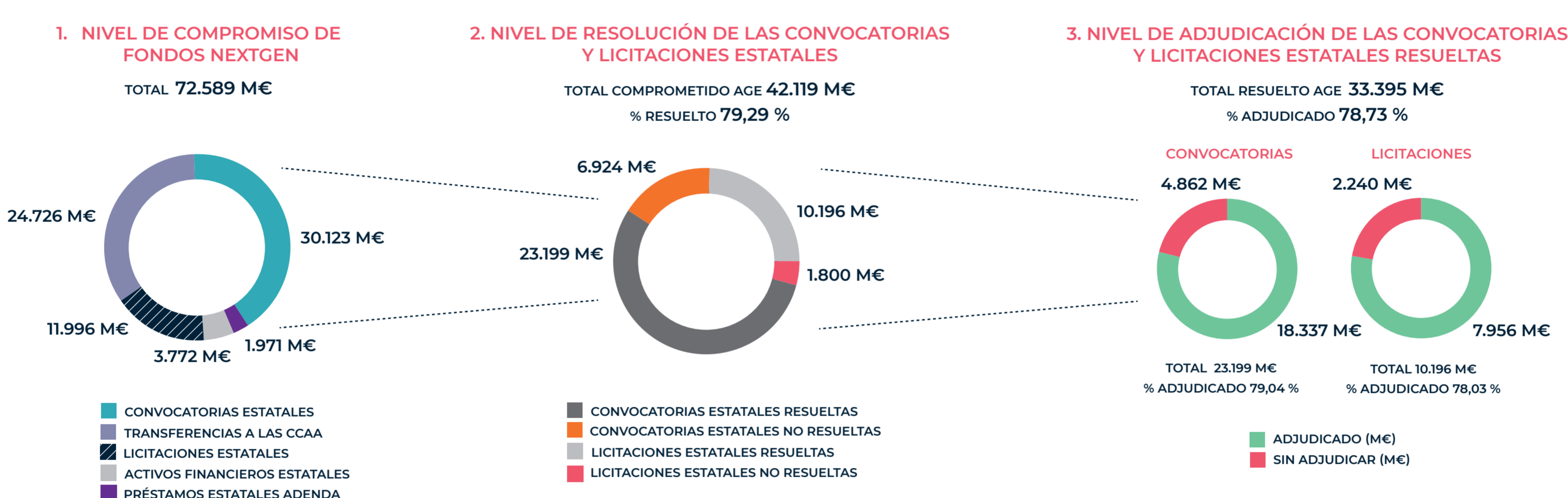
Informe sobre la ejecución, a 31 de marzo de 2024, del PRTR elaborado por la unidad Next Generation EU de LLYC.

AVANCES EN LA EJECUCIÓN DEL PRTR EN 2024



- El total de fondos del PRTR comprometidos en el 1T2024 es 1.414 M€ inferior al del 1T2023, un 18,23% menos, a pesar de que se incluyen casi 2.000 M€ en préstamos de la Adenda.
- La Administración General del Estado (AGE) tiene ahora un papel casi absoluto, gestionando el compromiso del 91,5% de los fondos, mientras que el de las CCAA baja del 30% hace un año a menos del 9% ahora.
- Durante el 1T2024 se resolvieron convocatorias con una dotación de 551 M€ y una adjudicación de 429 M€ (un 78% de la dotación), mientras que en el 1T2023 solo se resolvieron 379 M€ y se adjudicaron 224 M€ (un 59,1% de la dotación resuelta).
- De las convocatorias lanzadas durante el 1T2024, apenas se resolvieron 12 M€, frente a la resolución de 1.187 M€ en el 1T2023, por la escasa presencia de concesiones directas hasta ahora en 2024.
- No se han localizado referencias de la resolución de convocatorias que incluyan préstamos de la Adenda, ni de la concesión de los programas de avales comprometidos también en base a esos préstamos.

EJECUCIÓN DEL PRTR EN TOTAL



- El protagonismo estatal en la gestión del total del PRTR sigue incrementándose en la nueva fase de la Adenda: de los 72.589 M€ comprometidos en total, 47.862 M€, un 65,9%, ha sido gestionado directamente por la AGE (a 31/12/2023 era un 63,5%).
- Este protagonismo estatal seguirá subiendo con la ejecución de los préstamos de la Adenda, ya que se prevé que solo un 21,5 % de estos préstamos sean de gestión autonómica.
- Sube el nivel de resolución de las convocatorias y licitaciones gestionadas por la AGE (por un total de 42.119 M€), que ha pasado del 57,6% de hace un año a casi el 80% actual.
- También aumenta el porcentaje de adjudicación de convocatorias y licitaciones resueltas por la AGE, de un 70% hace un año a casi un 79% ahora, aunque siguen aumentando también los remanentes (ahora ascenderían a unos 7.102 M€, por 5.700 M€ hace un año).

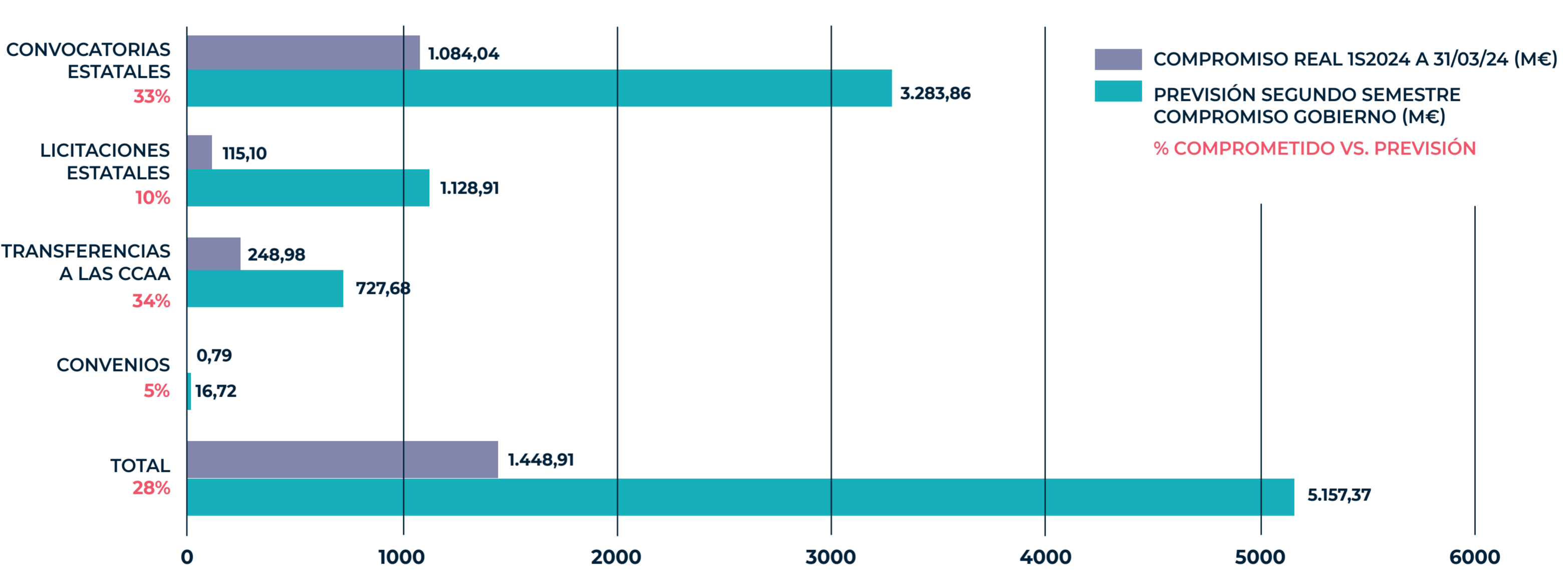
Los fondos comprometidos no se pueden considerar como efectivamente gastados, ya que el pago del importe previsto en las convocatorias depende de que exista la suficiente concurrencia, de que los proyectos se ajusten a los requisitos establecidos en las convocatorias abiertas y de que se ejecuten correctamente.

EJECUCIÓN SUBVENCIONES PERTES

CONCEPTO	DOTACIÓN TOTAL SUBVENCIONES PRTR + ADENDA	TOTAL COMPROMETIDO SUBVENCIONES AGE	TRANSFERENCIAS SUBVENCIONES A CCAA	TOTAL COMPROMETIDO SUBVENCIONES PERTES	% COMPROMETIDO SOBRE DOTACIÓN TOTAL SUBVENCIONES	TOTAL RESUELTO DE SUBVENCIONES AGE	TOTAL ADJUDICADO SUBVENCIONES AGE	% ADJUDICADO SOBRE TOTAL RESUELTO DE SUBVENCIONES AGE
AEROESPACIAL	691,00	339,43		339,43	49,12%	71,67	62,90	87,76%
AGRO	747,00	562,86		562,86	75,35%	522,16	195,87	37,51%
AGUA	1.680,00	500,00	100,00	600,00	35,71%	200,00	200,00	100,00%
CHIP	1.500,00	1.217,05		1.217,05	81,14%	306,72	229,88	74,95%
CUIDADOS	1.766,00	95,00	1.099,99	1.194,99	67,67%	0,00	0,00	0,00%
DESCARBONIZACIÓN	1.470,00	949,80		949,80	64,61%	0,00	0,00	0,00%
ECONOMÍA CIRCULAR	792,00	222,00		222,00	28,03%	222,00	176,18	79,36%
ERHA	10.796,60	3.022,00	1.951,06	4.973,06	46,06%	2.519,40	1.951,04	77,44%
NAVAL	300,00	190,00		190,00	63,33%	190,00	80,79	42,52%
ECONOMÍA LENGUA	324,00	10,00	19,50	29,50	9,10%	10,00	10,00	100,00%
SALUD	1.310,00	573,96		573,96	43,81%	272,50	176,18	64,65%
VEC	3.120,00	2.975,00		2.975,00	95,35%	2.975,00	2.031,27	68,28%
Totales	24.496,60	10.657,10	3.170,55	13.827,65	56,45%	7.289,45	5.114,10	70,16%

- De los fondos dedicados a los PERTE en el PRTR original, 14.205 M€ (todos en forma de subvenciones), se han comprometido ya 13.009,15 M€ (es decir, un 91,58% de la dotación inicial).
- Con la suma de 10.291,60 M€ en subvenciones de la Adenda, la dotación total para los PERTE asciende a 24.496 M€ en subvenciones, de los que se han comprometido 13.827,65 M€ (un 56,45%).
- El porcentaje del importe adjudicado hasta el momento (5.114,10 M€) sobre la dotación en subvenciones de los PERTES gestionadas por la AGE (11.157 M€) es de un 43,84%.
- El porcentaje de adjudicación sobre las convocatorias resueltas de los PERTE (70,16%) es casi 10 puntos inferior a la tasa de adjudicación en general de las convocatorias de la AGE, lo que refleja la mayor complejidad de esta fórmula, basada hasta ahora principalmente en la concurrencia competitiva.
- Entre los PERTE con mayor dotación de fondos, destaca el alto porcentaje de compromiso del PERTE VEC (un 95,35%), aunque el de adjudicación es muy inferior (68,28%), lo que supone que se cuenta con remanentes para relanzar convocatorias del mismo programa sin aumentar su dotación.
- A los 24.496 M€ en subvenciones se incorporan a los PERTE 16.686 M€ en forma de préstamos procedentes de la Adenda, haciendo que la dotación total asignada a los PERTE ascienda a 41.182 M€.
- Sin embargo, aunque en 2024 ya se han lanzado convocatorias que incluyen estos préstamos, todavía no se ha resuelto ninguna, por lo que no hay todavía datos sobre adjudicación de este tipo de financiación.

PREVISIÓN CONVOCATORIAS 1S2024



NOTA: Con posterioridad a la previsión inicialmente publicada en febrero de 2024, el Gobierno ha modificado el listado de convocatorias previstas, añadiendo cifras en conceptos genéricos insuficientemente desglosados que dificultan en gran medida el análisis en base a programas concretos, por lo que nos atenemos, de momento, al listado inicial para nuestro análisis cuantitativo. Con las modificaciones a posteriori, y eliminando las duplicidades detectadas (por un importe de 1.094,08 M€), la dotación prevista en convocatorias del 1S2024 ascendería a 9.467,08 M€, es decir, 4,309,71 M€ adicionales respecto del listado inicialmente previsto.

ESTATUS DE GRANDES CONVOCATORIAS PLANIFICADAS PARA 1S2024

CONVOCATORIA	DOTACIÓN (M€)	MINISTERIO	TRIMESTRE ESPERADO	CONVOCADO
PERTE DESCARBONIZACIÓN Línea 1	1000	MINTUR	T1/T2-2024	CONVOCADO
Kit Digital Segmentos IV y V (50 y 250 empleados)	350	MTDFP	T1-2024	PENDIENTE
PERTE VEC III (Convocatoria extraordinaria)	300	MINTUR	T1/T2-2024	PENDIENTE
PERTE de economía circular: digitales textil y bienes de equipo	300	MITECO	T1/T2-2024	PENDIENTE
Procesos de transformación sectoriales para PYMES	171	MTDFP	T1/T2-2024	PENDIENTE
Moves Singulares III: Innovación en movilidad eléctrica	150	MITMA	T1/T2-2024 en listado inicial. Desaparece en el último listado.	PENDIENTE

GRANDES ACTUACIONES PENDIENTES

ACTUACIÓN	DOTACIÓN (M€)	MINISTERIO	TRIMESTRE ESPERADO
IPCEI H2 VERDE - PERTE ERHA	952	MITECO	Traspadada a 1S2024 en el último listado, aumentando el importe desde los 800 M€ anteriores a los 952 M€ actuales
Despliegue de Banda Ancha móvil	500	MTDFP	Traspadada a 1S2023 - Sin información
PERTE DESCARBONIZACIÓN Línea 4	250	MINTUR	Nueva en 2S2023 - Sin información
Despliegue de Banda Ancha fija	220	MTDFP	Traspadada a 1S2023 - Sin información
Cadena de Valor H2 Verde (Ampliación de algunos programas)	200	MITECO	Traspadada a 2S2023 - Sin información concreta (se supone que está incluida, junto a la de Valles del H2 verde, en un concepto genérico de 1.600 M€ incluidos en el último listado)
Modernización de Pymes - Transporte por carretera (Transferencia CCAA)	110	MITMA	Prevista para 1S2023 - Sin información
Convocatorias de ayudas a la cadena de valor vinculada a las energías renovables y al almacenamiento (adenda PRTR)	1000	MITECO	Incluida en el último listado como nueva en 1S2024

- Las iniciativas previstas específicamente para el 1T2024 tienen un importe total de 565,67 M€, lo que representa un 10,97% de los 5.157,38 M€ previstos para todo el 1S2024. El 85,15% de los fondos (4.391,71 M€) no tienen trimestre asignado dentro del semestre.
- Del importe de los distintos tipos de iniciativa previstos, el 63,67% irá destinado a convocatorias estatales, mientras que el 21,89% serán licitaciones también estatales, quedando solo un 14,10% previsto para transferir a las CCAA.
- Hasta el momento, se ha comprometido un 28% de la previsión total del semestre, lo que supone cierto retraso en el lanzamiento de las iniciativas, ya que ha transcurrido la mitad del período cubierto.
- Entre las grandes convocatorias previstas para el 1T2024 y efectivamente lanzadas, destaca la de la Línea 1 del PERTE de Descarbonización, mientras que la ampliación del Kit Digital a empresas medianas sigue a la espera.
- También se MOVÉ a Singulares anunciadas hace meses, como la del PERTE VEC III o la de Economía Circular para sectores específicos, así como la de ESTAS de los Programas III.
- Entre las convocatorias que debían salir en 2023 y han sido traspadadas a este semestre, destacan las de H2 Verde, como el IPCEI o la Cadena de Valor, así como las convocatorias que debían salir en el último despliegue de Banda Ancha, móvil y fija.
- Ni en el listado inicial ni en el último hay referencias a las convocatorias pendientes desde 2023 para el despliegue de Banda Ancha, móvil y fija.